



Вист.
Игра на второй руке.

Анна Стефанова

S Что значит "вторая рука"?

Разыгрывающий сделал ход со стола, ваша очередь играть картой.

В этом случае стол – **первая** рука, а ваша рука – **вторая**.

Разыгрывающий сделал ход с руки, ваша очередь играть картой.

В этом случае рука разыгрывающего – **первая**, а ваша рука – **вторая**.



S На второй руке – младшей

Не прыгайте онером на второй руке, если для этого нет веских причин!

Разыгрывающий (Юг) ходит с руки ♠4.

Вы (Запад) должны сыграть ♠5.

Не надо прыгать Королем или 10-кой.

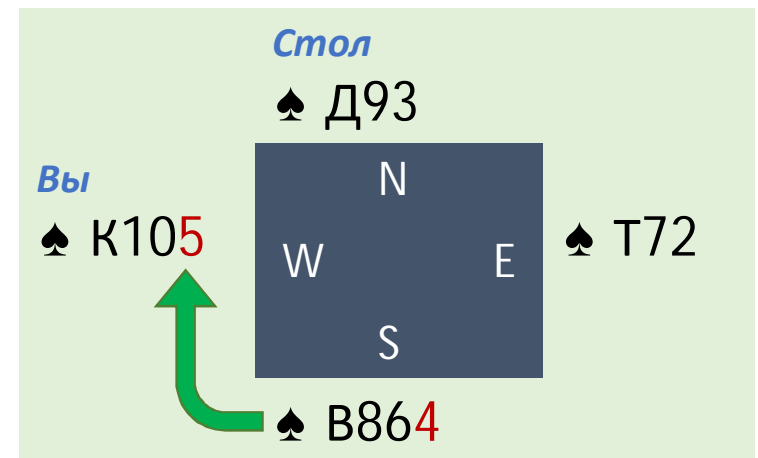
Подумайте! Разыгрывающий *не видит* ваших карт.

А значит, он может поставить со стола Даму.

В этом случае у нас будет 3 взятки в пике.

Если со стола будет сыграна ♠9 – ну что ж, разыгрывающий молодец, разработал масть с двумя отдачами.

Но если вы сыграете ♠К или ♠10, разыгрывающему не нужно гадать, что поставить со стола.



§ Играем старшей – чтобы что?

Каждый раз, когда вам хочется сыграть на 2-й руке старшей картой, вы должны задать себе вопрос:

Зачем я играю старшей?

Как это увеличит количество наших взятков?

Если ваш ответ – "не знаю", тогда играйте младшей картой.

Говоря "старшей картой", мы имеем в виду не только фигуры. Это относится ко всем картам от Туза до 9-ки. Да, 9-ка на висте так же важна, как и фигуры с 10-ками, это тоже онер.

Девятка на висте – это ОНЕР!

S Со стола ходят фоской

На ход ♠Т со стола вы положили ♠5, от Юга ♠4, от партнера ♠2.

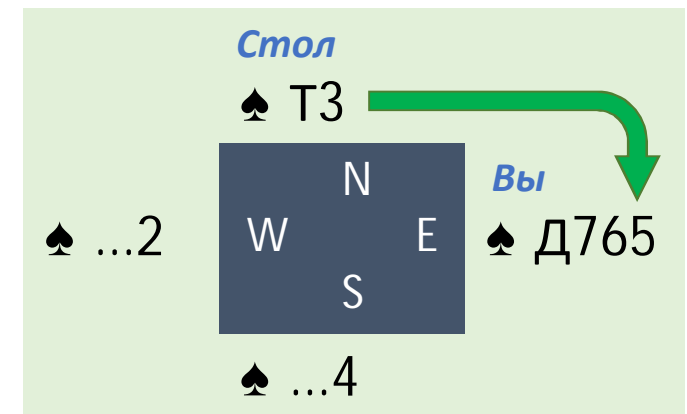
Далее со стола пошли ♠3. Что ставить – фоску или Даму?

Давайте подумаем. Каких карт в мы не видим?

♠ К, В, 10, 9, 8.

Как они могут лежать? Как угодно, вариантов много.

На самом деле, все варианты перебирать не нужно.



Задайте себе вопрос: в каком случае Дама получит взятку? Только если у партнера Король. И то, если этот Король не остался синглетным!

Что же тогда у разыгрывающего? Валет и набор фосок? Неважно. Вопрос в том, надо ли ставить Даму. Правильный ответ – НЕТ.

На ход со стола **ФОСКОЙ** на 2-й руке надо играть **ФОСКОЙ**.

S Со стола ходят смежным онером

В столе есть ♠В и ♠10 – **смежные онеры**.

Разыгрывающий пошел ♠В.

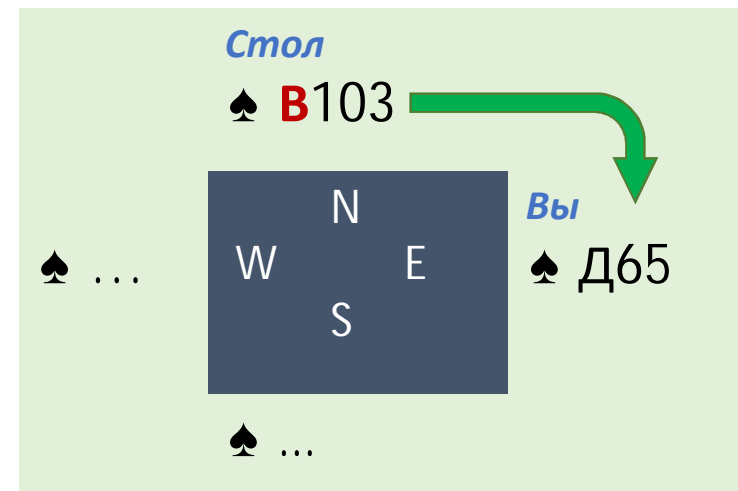
Что ставить – фоску или Даму?

Давайте подумаем.

Каких карт мы не видим?

♠ Т, К, 9, 8, 7, 4, 2.

Как они могут лежать?



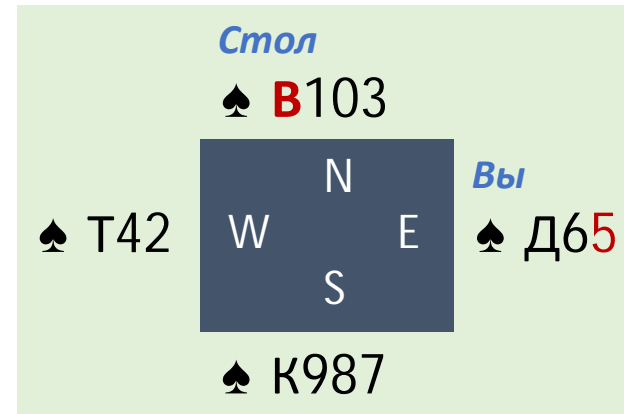


Со стола ходят смежным онером

Вариант 1



Вариант 2



Вариант 1. На нашей линии есть 2 взятки в пике, если Даму НЕ ставить, и только 1 взятка, если поставить.

Вариант 2. В пике идет двойной импас. Но для второго импаса нужен вход в стол, а его может не быть. А значит, Даму ставить не надо.

На ход со стола **СМЕЖНЫМ ОНЕРОМ** на 2-й руке играем **ФОСКОЙ**.



Со стола ходят несмежным онером

Со стола пошли ♠В.

Смежных к Валету карт в столе нет.

В этом случае мы говорим, что ♠В – **несмежный онер**.

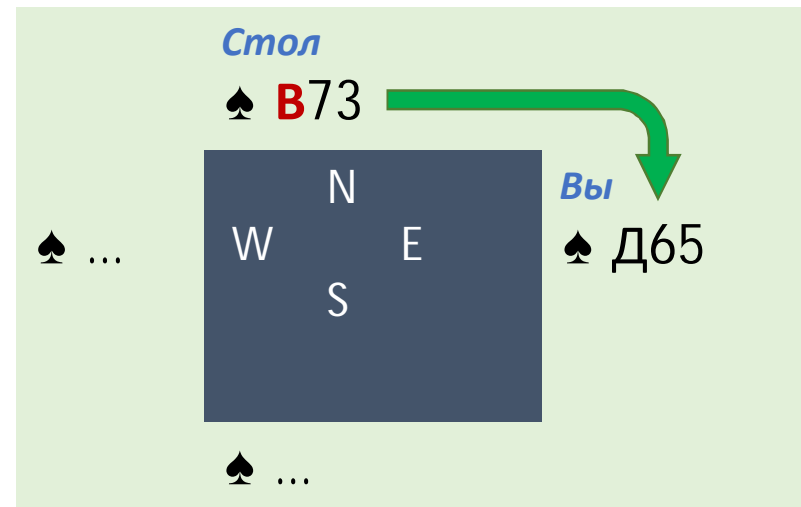
Что ставить – фоску или Даму?

Давайте подумаем.

Каких карт мы не видим?

♠ Т, К, 10, 9, 8, 4, 2.

Как они могут лежать?



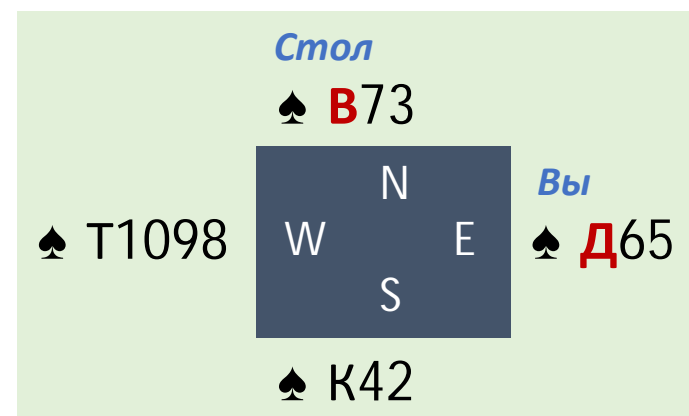


Со стола ходят несмежным онером

Вариант 1



Вариант 2



Вариант 1. На нашей линии есть 2 взятки в пике, если поставить Даму, и только 1 взятка, если не поставить.

Вариант 2. Если сыграем Дамой, разыгрывающий не получит взятков в пике. Если не сыграем – подарим взятку.

Ход со стола **НЕСМЕЖНЫМ ОНЕРОМ** на 2-й руке надо **НАДБИВАТЬ** (ставить онер старше).

S У вас 2 онера старше

Со стола пошли ♠В.

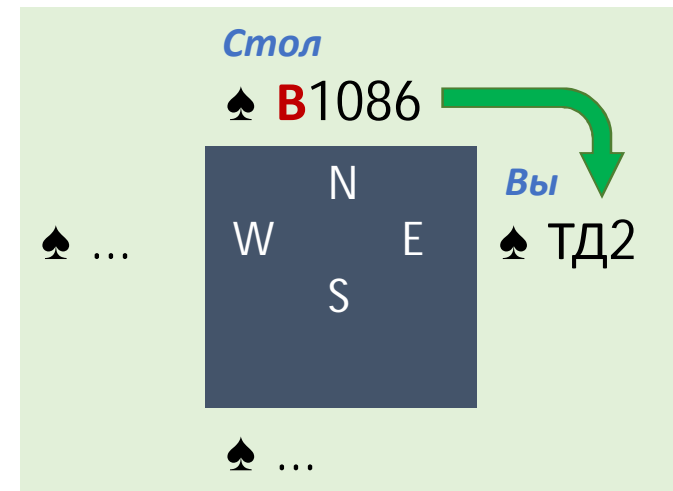
Что ставить – фоску, Даму или Туза?

Давайте подумаем.

Каких карт мы не видим?

♠ К, 9, 7, 5, 4, 3.

Как они могут лежать?

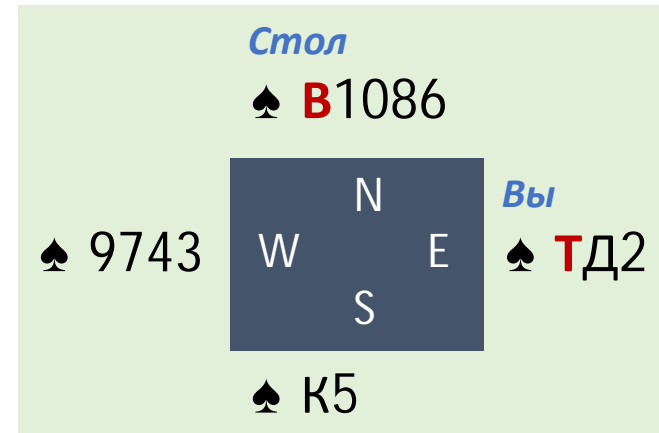


У вас 2 онера старше

Вариант 1



Вариант 2



Вариант 1. Играем Тузом. После этого разыгрывающий отдаст 2 взятки в пике. Если сыграть фоской или Дамой, он получит 3 взятки.

Вариант 2. Опять надо играть Тузом. Тогда разыгрывающий не сможет отработать 3 взятки.

Если со стола пошли **ОНЕРОМ**, и у вас на 2-й руке 2 **ОНЕРА СТАРШЕ**, играйте **СТАРШИМ ОНЕРОМ**.



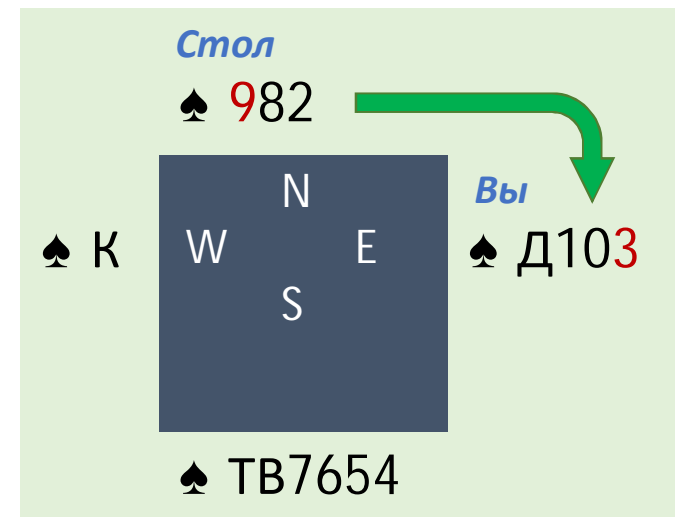
Исключения

В бридже почти не бывает правил без исключений.

Всегда нужно учитывать торговлю, расклад и другую информацию.

Если мы знаем, что у партнера в масти хода может быть синглет или ренонс, играть старшим онером не надо. Ставьте фоску.

Откуда у нас может быть такая информация? Например, если масть хода – козырь.



S Искключения

Со стола пошли ♠В. Надбивать или нет?

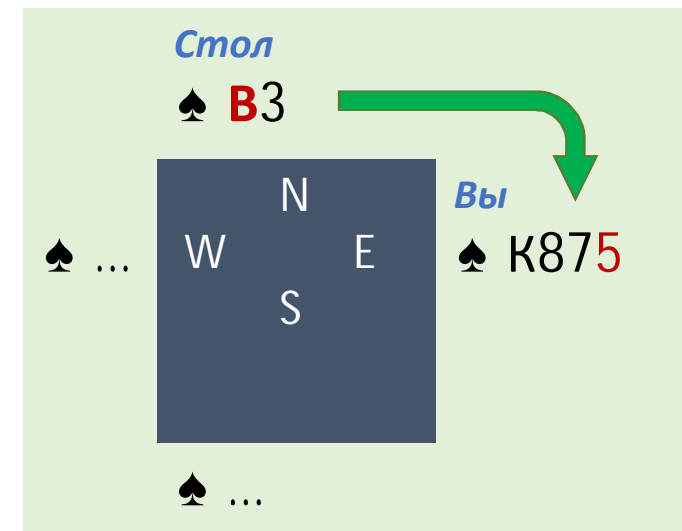
Обычно мы надбиваем несмежный онер.

Но здесь ситуация иная, так как в столе 2 карты.

Представьте, что у разыгрывающего ♠ТД109, и он хочет вырезать Короля.

Если сыграем Королем, у разыгрывающего будет 4 взятки в масти.

А если Короля не ставить? Тогда ♠В удержит взятку. Дальше разыгрывающий повторит импас и получит взятку на ♠10. Но в столе больше нет пик, третий раз провести импас нельзя, и наши ♠К8 не позволят собрать 4 взятки.



S Играем в обычном темпе!

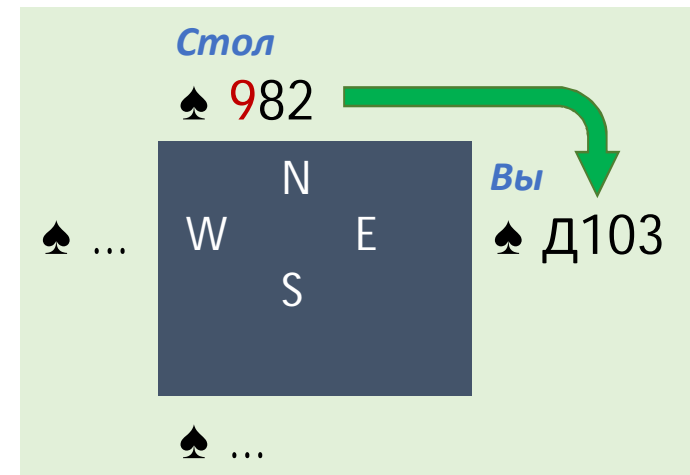
Со стола пошли ♠9. Ставим Даму?

Да, если у партнера не синглет или ренонс в этой масти.

А если синглет или ренонс возможен, то не ставим.

Эту дилемму вы должны для себя решить **РАНЬШЕ, чем состоится ход со стола.**

В момент хода вы должны сыграть **в обычном темпе**, чтобы раздумьями или слишком быстрой игрой не выдать расположение фигур.



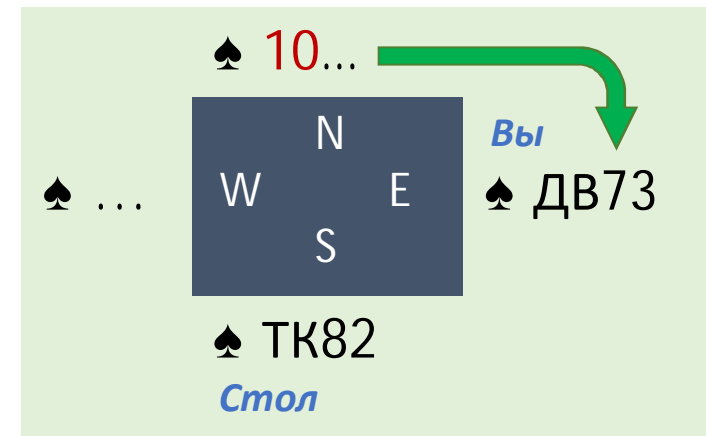
С руки пошли онером

Разыгрывающий пошел онером **со своей руки к столу**.

Что поменялось?

В среднем в этой позиции действуют те же принципы – надбивать или нет.

Но есть и разница. Вы не видите карт в закрытой руке, но карты стола вы видите, и этими картами будут играть после вас.



У вас 2 онера старше

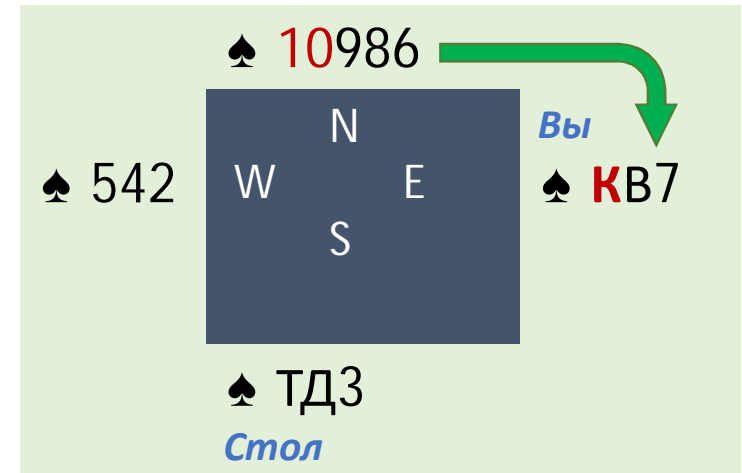
С руки пошли ♠10.

Если по-честному, то на нашей линии нет взятка в этой масти.

Но если вы сыграете ♠К на первом круге, это закамуфлирует расположение фигур.

Если на ♠10 поставить ♠В, в столе сыграют ♠Д.

И найти ♠К на следующем ходе не составит проблем.



У вас 2 онера старше

С руки пошли ♠9.

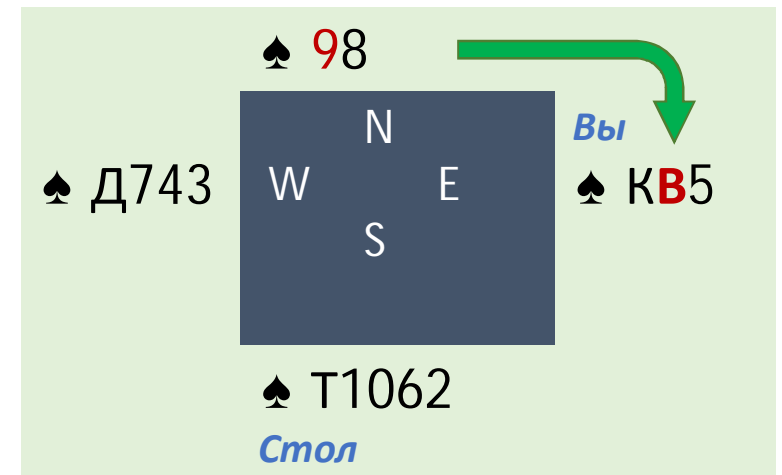
А теперь ♠К ставить не надо, играем ♠В.

Что изменилось?

Изменились карты стола.

Теперь игра Валетом гарантирует нам взятку на Короля.

И обратите внимание, как "расцветет" ♠7 у партнера, если мы надобьем ♠9.



У вас 1 онер старше

С руки пошли ♠9.

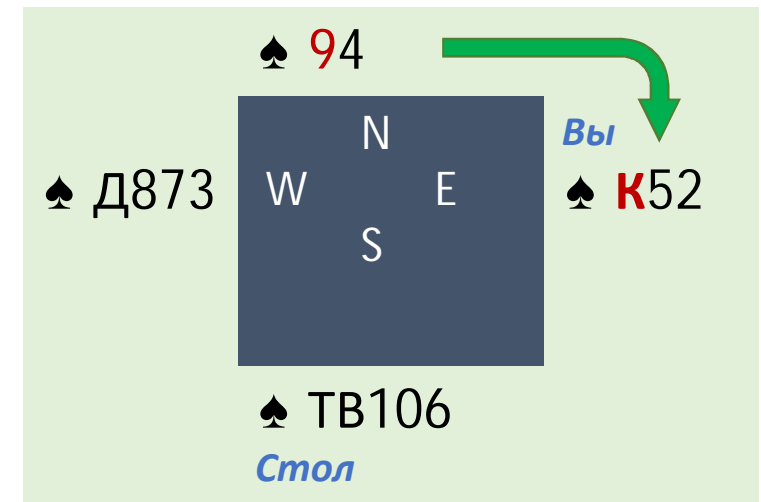
Чем играть – Королем или фоской?

Если с руки пошли **онером**, и вас есть **ровно 1 онер старше**, вы должны:

- **надбивать**, если в столе **есть смежные карты** к карте хода;
- **играть фоской**, если **смежных карт** в столе **нет**.

В этом примере: пошли ♠9, в столе есть ♠10.
Значит, ставим ♠К.

При такой игре партнер получит 2 взятки.



У вас 1 онер старше

С руки пошли ♠В.

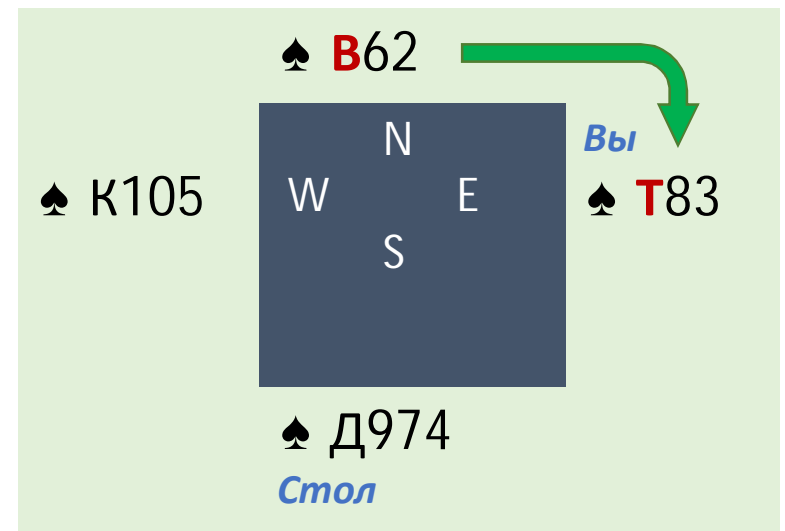
В столе **есть смежная карта** – ♠Д. Ставим ♠Т.

Партнер получит 2 взятки – на ♠К и ♠10.

Если сыграем фоской, на нашей линии будет только 2 взятки.

Если пойдут фоской, а не Валетом, прыгать Тузом не надо. Действует стандартный прием – на фоску ставим фоску.

Номинал карты хода (онер или фоска) принципиально влияет на игру на 2-й руке.



У вас 1 онер старше

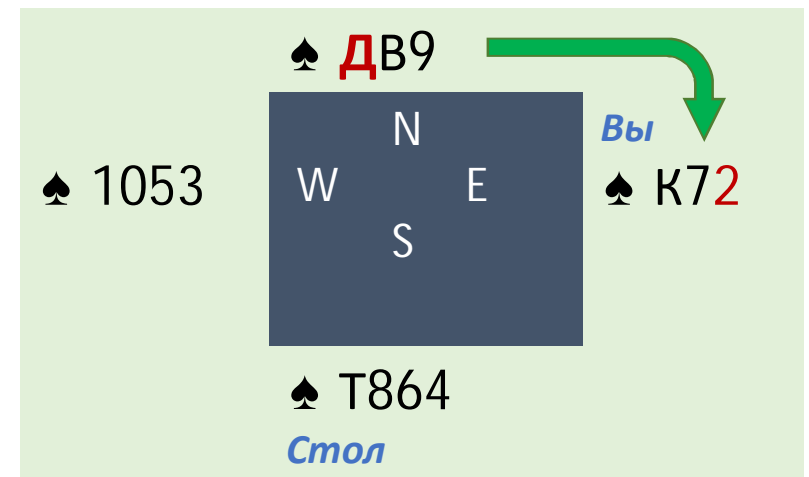
С руки пошли ♠Д. В столе нет смежных карт.
Значит, играем фоской.

Дама пик удержала взятку. Если дальше
пойдут ♠В, мы обязаны надбить ♠К,
чтобы ♠10 партнера получила взятку.

Откуда мы знаем, что у партнера есть ♠10?

Мы не можем этого знать, но **обязаны
предположить**.

Если ♠10 у разыгрывающего, у него всегда
есть 4 взятки в этой масти.





Разделение онеров

Иногда у вас в руке будет достаточно плотная комбинация онеров. В таких случаях чаще всего нужно **надбивать карту хода (играть онером)**, даже если со стола или с руки пошли фоской. Это делается затем, чтобы разыгрывающий не мог провести импас промежуточной картой.

Это называется **разделением онеров**. Общий принцип:

- Всегда разделяйте ТРИ онера, из которых хотя бы два – смежные.
- Разделяя онеры, играйте МЛАДШЕЙ картой.
- Обычно НЕ разделяем ДВА онера (КДхх, ДВхх, В10хх).



Разделение онеров

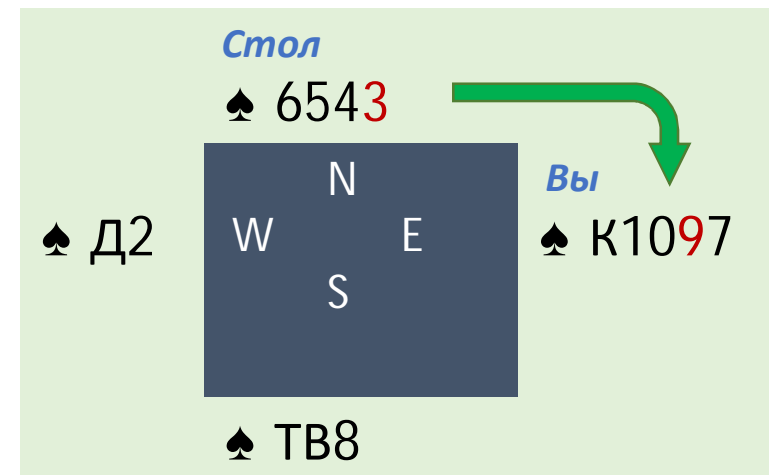
Со стола ходят ♠3.

Вы должны сыграть ♠9, чтобы разыгрывающий не провел импас ♠8.

После такой игры разыгрывающий получит только 1 взятку.

Если сыграть фоской, разыгрывающий украдет 2 взятки в масти.

Играем **младшим** из смежных онеров (точно так же мы играем, когда **партнер ходит** в такую масть).





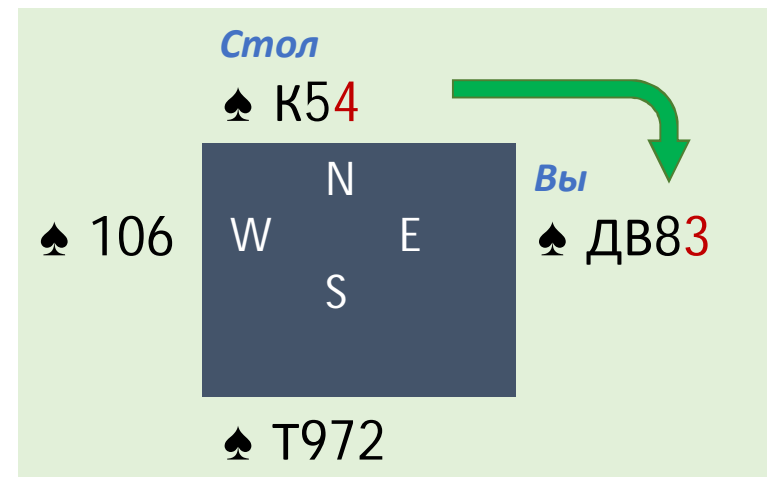
Разделение онеров

Со стола ходят ♠4.

Вы должны в обычном темпе сыграть ♠3.

Такая игра даст разыгрывающему только 2 взятки в пике.

Если сыграете фигурой (разделите онеры), разыгрывающий сможет отработать взятку на ♠9.



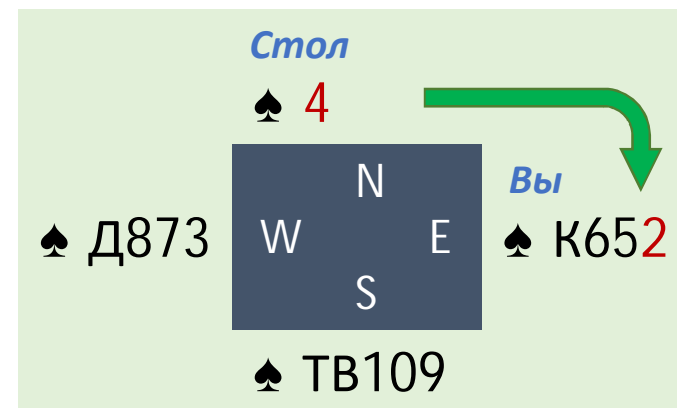
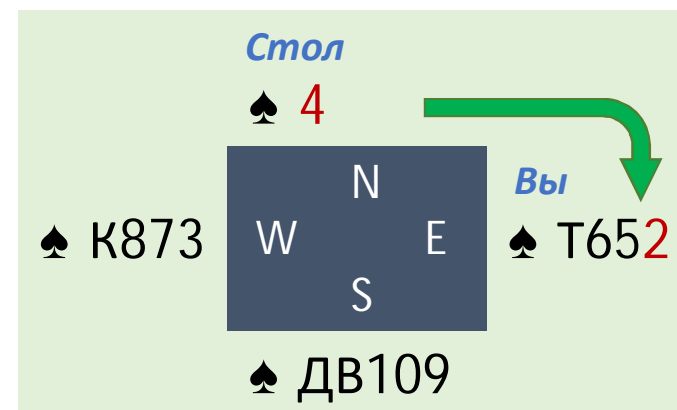
S Со стола синглетная фоска

Со стола пошли синглетной фоской.

У вас в этой масти есть Туз и нет Короля.

В среднем, **не надо напрыгивать Тузом** (если только контракт не козырный, и взятка на Туза его посадит).

Точно так же не надо прыгать неподдержанным Королем и т.д. Заставьте разыгрывающего угадывать!



S Со стола синглетный онер

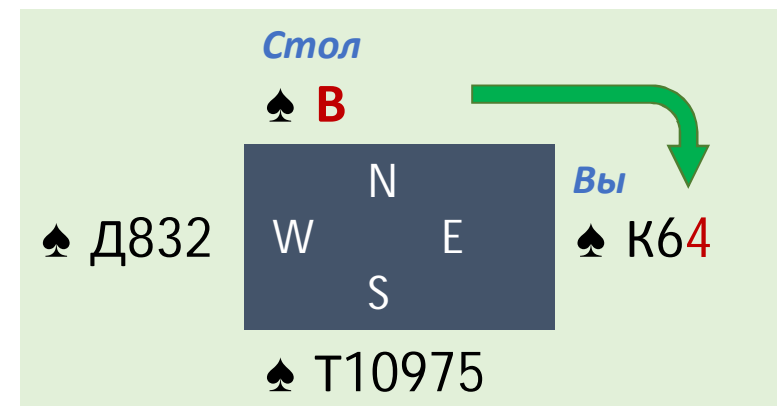
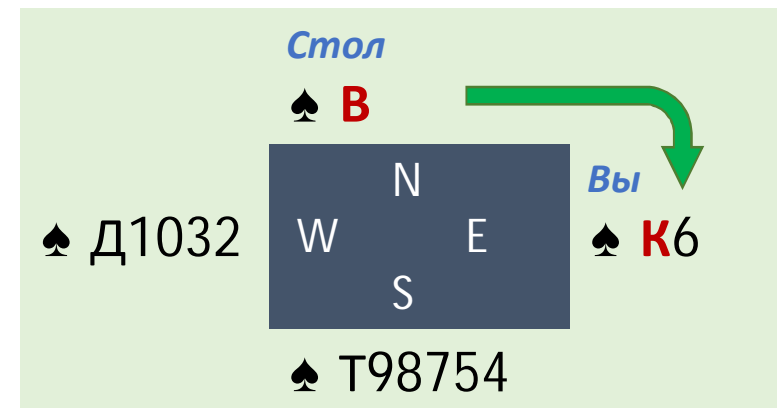
Со стола пошли синглетным онером.

Если у вас в этой масти **ровно 2 карты, и есть онер старше, надбивайте.**

Такая игра позволит отработать 1-2 взятки партнеру.

Если у вас в этой масти **3 или более карт, НЕ надбивайте.**

У разыгрывающего нет в столе карт, чтобы повторить импас. Зачем же ему помогать?



S Принципы – не догма

Все изложенные принципы требуют вдумчивого применения.

Все действия нужно продумывать ЗАРАНЕЕ – до момента, когда разыгрывающий сделает ход в ту или иную масть.

В столе синглетная фоска, у вас в руке Туз? Думайте, ставить Туза или нет, как только откроются карты стола. Иногда об этом надо думать во время торговли, если торговля намекает на какой-то расклад.

Считайте расклад, представляйте себе ход розыгрыша. Если можно, играйте обманно, камуфлируйте расположение карт.

Знать принципы нужно, но в бридж нельзя играть "по бумажке".