Вист: ходы и сигналы. Полуфорсирующий 1БК.

Перед атакой

1. Анализируем торговлю:

- ✓ вычисляем силу закрытых рук на основании торговли
- ✓ вычисляем расклад мастей закрытых рук на основании торговли

2. Делаем выводы:

- ✓ обеспеченный контракт или натянутый?
- ✓ благоприятно ли распределение для вистующих или для разыгрывающего?

3. Составляем план виста:

- ✓ активно вистовать или пассивно?
- ✓ в какую масть атакуем?
- ✓ какой картой атакуем?

Тактики на висте

Существует две основные разновидности ТАКТИКИ ВИСТА: активная и пассивная.

АКТИВНУЮ тактику применяют в большинстве случаев. Она эффективна, когда разыгрывающий может отработать достаточное количество взяток для выигрыша контракта. Тогда защите необходимо спешить с разработкой и отбором своих взяток, пока разыгрывающий не установил свои.

ПАССИВНАЯ тактика актуальна, когда разыгрывающему взяток не хватает, и в таком случае агрессивные действия на висте могут дать разыгрывающему взятки, которых своими усилиями он получить бы не смог. Пассивную тактику можно применять после инвитной торговли и иногда на шлемовые контракты.

К этому же типу можно отнести логику «помешай разыгрывающему», когда мы понимаем его план и пытаемся помешать его реализации.

Выбор атаки

Куда предпочтительнее ходить против МАСТЕВОГО контракта:

- ТКД, ТКВ, ТКх, КДВ, КД10, ДВ10, ДВ9, В109, синглет, дублет
- в масть партнера
- в козыря хороша, когда у нас есть оппозиция во второй масти или когда оппоненты собираются выиграть на перебитках

Куда предпочтительнее ходить против БЕСКОЗЫРНОГО контракта:

- ТКД, ТКВ, ТКх, КДВ, КД10, ДВ10, ДВ9, В109
- атака в мажор предпочтительнее атаки в минор, поскольку в мажоре, скорее всего, у оппонентов нет фита, раз они играют БК
- в свои длинные масти (при наличии приемов)
- при совсем слабой руке лучше искать масть партнера

Правила ходов

из ряда фигур подряд –
СТАРШЕЙ



из ряда фигур с пропущенной –
СТАРШЕЙ из плотности



из-под фигуры –
4-й (3-й) сверху



из фосок 3+ карт –
2-й сверху



из любого дублета –
СТАРШЕЙ



Правило одиннадцати

Ход ***четвёртыми из-под фигуры*** (фигур) основан на **ПРАВИЛЕ ОДИННАДЦАТИ**.

ПРИМЕНЕНИЕ ПРАВИЛА ОДИННАДЦАТИ

Если партнер пошел четвертой сверху из-под фигуры, нужно:

- сосчитать карты старше карты хода у себя и на столе
- прибавить достоинство карты хода
- отнять полученную сумму от 11-ти

Таким образом мы вычислим, сколько карт старше карты хода в **ЗАКРЫТОЙ РУКЕ** разыгрывающего.

♥ К53

♥ Д10874 ♥ ТВ92

♥ 6

Вест атакует 7♥.

- Ист видит 4 карты старше семёрки
- 4+7=11
- 11-11=0, значит у разыгрывающего нет карт старше семёрки

Сигнал количества

Этот сигнал работает в формате **ЧЁТ/НЕЧЕТ**:

МЕЛКАЯ ФОСКА	***чётное*** количество карт в масти
КРУПНАЯ ФОСКА	***нечётное*** количество карт в масти

ПРИМЕНЕНИЕ КОЛИЧЕСТВЕННОГО СИГНАЛА

- на ход партнёра с ***фигуры в козырном*** контракте; в бескозырном контракте приоритет имеет ***поощрение или запрет*** масти хода
- на ход разыгрывающего, если партнёру может быть важно знать расклад этой масти

Сигнал поощрения масти хода

Если партнёр пошёл в ***масть с фигуры***, можно показать, есть ли у нас ценности в этой масти или нет:

МЕЛКАЯ ФОСКА	***поощрение хода***, интерес к этой масти
КРУПНАЯ ФОСКА	***нет поощрения хода***, нет интереса

ПРИМЕНЕНИЕ СИГНАЛА ПООЩРЕНИЯ

на ход с туза	поощряем с дамой или (в козырной игре) дублетом
на ход с короля	поощряем с валетом или тузом
на ход с дамы или валета	поощряем с дополняющей фигурой

Сигнал предпочтения масти. Лавинталь

ЛАВИНТАЛЬ – это сигнал ***предпочтения масти***.

Мы используем ФОСКИ ***одной*** масти, чтобы показать ценности в ***другой***.

МЕЛКАЯ ФОСКА	ценности в ***младшей*** масти
КРУПНАЯ ФОСКА	ценности в ***старшей*** масти

ПРИМЕНЕНИЕ ЛАВИНТАЛЯ

- на ***сносах***, то есть в ситуации, когда у нас нет масти хода
- когда мы ***ходим на убитку*** партнёру
- в других ситуациях, когда у нас есть возможность выбора фоски и нет смысла давать сигнал поощрения или количества

Полуфорсирующий 1БК

Условия применения конвенции: только **НА ОТКРЫТИЕ** партнёра **1 В МАЖОРЕ** на **1-2 РУКЕ**.

По сути, заявка 1БК на 1 в мажоре партнёра полностью сохраняет своё натуральное значение (6-9 очков без фита), но дополняется двумя вариантами рук:

- ✓ 10-11 очков с 3-картным фитом
- ✓ 10-11 очков без фита (максимум 2 карты)

Зачем это нужно? Какие это даёт выгоды?

- разделить инвит с 3-картным фитом и инвит с 4-картным
- не играть 3 в мажоре на 22 очках
- не играть 2БК на 22-23 очках
- после открытия 1 пика найти фит в черве 4-4+

ПФ 1БК. Ответы

Почему ПОЛУформирующий? Потому что на эту заявку можно спасовать с 5332 и 12-13 очками.

2♣

4+ карты, 12-17 очков

или 3= карты с 5332 в силе 14-17 очков

или 3= карты с 4♠ 5♥ 1♦ 3♣ 12-15 очков (после 1♥)

или 2= карты с 4♠ 5♥ 2♦ 2♣ 12-15 очков (после 1♥)

2♦

4+ карты, 12-17 очков

или 3= карты с 5332 в силе 14-17 очков

или 3= карты с 4♠ 5♥ 3♦ 1♣ 12-15 очков (после 1♥)

2♥

4+ карты, 12-17 очков (после открытия 1♠)

6+ карт, 12-14 очков (после открытия 1♥)

2♠

4= карты, реверс, 16-21 очко (после 1♥), форсирует на круг

6+ карт, 12-14 очков (после 1♠)

2БК

5332, 18-21 очко, форсинг-гейм

3 в младшей масти

4+ карты, 18-21 очко, форсинг-гейм

3 в своей масти

6+ карт, 15-17 очков

ПФ 1БК. Дальнейшая торговля

✓ если ответ партнёра ***может содержать минимум*** открытия, то:

с 10-11 очками даём инвит	2БК без фита в мажоре
	3 в младшей масти без фита в мажоре
	3 в мажоре открытия с фитом в мажоре
с силой 6-8 очков	переводим в мажор с дублетом
	пасуем на вторую масть партнёра
	называем свою длинную масть (на 2 уровне)

✓ на реверс (открытие 1♥, затем 2♠):

с 8-11 очками	ставим гейм 3БК без фита
	ставим гейм 4 в мажоре с фитом
с 6-7 очками	заявляем 2БК или новую масть

✓ на форсинг-гейм описываем расклад, исходя из того, что известно о руке партнёра